

Opus 1

Natürlich Wohnen.

TEAM 7
OPUS 1 Buch

WOHNEN · ESSEN · SCHLAFEN



Die Evolution des Klassikers.



OPUS 1 Wohnwand, hier in gedämpftem Kirschbaum. Extrabreite Korpuselemente mit waagrechten, sanft gerundeten Griffleisten. Individuell planbares Korpus- und Regalsystem für viele verschiedene Gestaltungsmöglichkeiten. Die OPUS 1 Couchtische sind in unterschiedlichen Größen, Höhen und Ausführungen erhältlich.

Vollendete Ästhetik.



OPUS 1 Wohnwand, hier in gedämpftem Kirschbaum. Neue Klapptüren und großräumige Laden mit Vollauszug sowie sanftem Selbsteinzug. Wohnwand optional mit neuem, schwenkbarem **Mediencenter**, einer Paneelwand aus Natur-Holz mit integriertem Flachbildschirm und mit Edelstahl verkleideter Rückseite zur Abdeckung der Verkabelung. Regalböden aus Farbglas oder transparentem Glas bieten Platz für alle handelsüblichen Audio- und Videogeräte.

Natur-Holz trifft High-Tech.



OPUS 1 Wohnwand, hier in Kernbuche mit lebendiger Maserung. Korpus- und Regalsystem in vielen verschiedenen Breiten und Tiefen planbar, auch Sonderanfertigungen möglich. Das neue, gemeinsam mit SONY entwickelte, schwenkbare **Mediencenter** ist auch als Solitärmöbel frei im Raum stehend lieferbar. Es ist in drei Größen, zwei Tiefen und in allen TEAM 7 Holzarten erhältlich.

Gemütlichkeit nach Maß.



OPUS 1 Wohnwand, hier in Erle. Klassische Programmlinie mit sanft gerundeten Kanten und runden Griffknöpfen. Türen mit sichtbaren Holztürbändern für einen Öffnungswinkel von über 180 Grad. Wahlweise mit klarem oder satiniertem Glas.



*Um die Ecke
gedacht.*

OPUS 1 Eckwohnwand, hier in Erle. Durchdachte Gesamtkomposition mit großzügig konzipierter Abstellfläche auf dem Korpus. Bücherregal mit unsichtbar integrierten Fächerträgern. Das individuell planbare Korpus- und Regalsystem macht jede TEAM 7 Wohnwand zum absoluten Unikat. Persönliche Beratung und Planung im Fachhandel.

ESSTISCH KEGEL

Natürliche Tischkultur.



OPUS 1 Esstisch Kegel, hier in Erle und mit bootsförmiger Tischplatte, auch rechteckig erhältlich. Je nach Tischform wahlweise mit Synchronauszug (mit integrierter Einlegeplatten) oder mit integrierter Ansteckplatte möglich. OPUS 1 Stuhl BST120, mit oder ohne Armlehne, gepolstert oder mit Holz Sitz. Ergänzend dazu OPUS 1 Buffet und Glasvitrine.

ESSTISCH QUADER

Da kommt niemand zu kurz.

INTEGRIERTE ANSTECKPLATTE



Der Quader Tisch verfügt optional über eine 55 cm lange, im Tisch integrierte Ansteckplatte. Schieben Sie die gesamte, fugenlose Tischfläche nach vor, ...



... nehmen Sie einfach die Ansteckplatte heraus ...



... und befestigen Sie diese am Tischende. Fertig!



Esstisch Quader, hier in Buche. Wahlweise mit Synchronauszug (mit integrierten Klapp-Einlegeplatten) oder mit integrierter Ansteckplatte möglich. Zarge mit sichtbarer Zapfenverbindung.

OPUS 1 Sprossenstuhl BST121, mit oder ohne Armlehne, gepolstert oder mit Holz Sitz. Sprossenbank auch gepolstert lieferbar.

SYNCHRONAUSZUG



Mittels Synchronauszug lässt sich der Tisch ganz leicht gleichmäßig nach beiden Seiten ausziehen.



Die integrierte Klappeinlage wird herausgeschwenkt und eben aufgelegt.



Beim Zusammenfügen der Elemente sorgt der intelligente Synchronauszug dafür, dass die eingelegte Platte automatisch mittig positioniert wird.

ESSTISCH ZENTRA

Kommunikationszentrum.



Gemütlich und überaus kommunikativ: OPUS 1 Tisch Zentra hier in gedämpftem Kirschbaum und mit runder Tischplatte.



Kulissenanzug: Der Tisch lässt sich mit einer oder zwei Einlegeplatten um je 50 cm verlängern.



OPUS 1 Esstisch Zentra, hier in Buche und mit ovaler Tischplatte. OPUS 1 Stuhl BST04 und OPUS 1 Eckbank, jeweils gepolstert.



OPUS 1 Esstisch Zentra, hier in Erle und mit rechteckiger Tischplatte, auch rund oder oval erhältlich. Mittels Kulissenanzug um eine oder zwei externe Einlegeplatten verlängerbar. Teilbares Mittelfußgestell für optimale Stabilität. OPUS 1 Stuhl BST04 mit Holzstuhl. OPUS 1 Sprossen-Eckbank mit rückgesetzten Füßen für mehr Beinfreiheit.

Eine natürlich gute Nacht!



Bett Venus, hier in Buche. Dezent nach hinten geneigtes Kopfhaupt, wahlweise mit dazu passendem Fußhaupt sowie auf Schwebebasis möglich. 100% metallfreie Holzverbindungen. Hier mit seitlichen Aufsatzkonsolen inklusive gezinkter Box. TEAM 7 Schranksystem, hier mit falt- und drehtüren sowie begehrter Eckzelle. Ergonomisch geschwungener Relaxsessel mit Nackenkissen, wahlweise mit Stoff- oder Lederbezug. Position durch Gewichtsverlagerung verstellbar.

BETT WÖGE

*Auf sanften Drogen
einschlafen.*



OPUS 1 Bett Wöge, hier in Erle und auf Schwebbasis. Mit seitlichen Aufsatzkonsolen inklusive gezinkter Box. Auf Wunsch mit elegant geschwungenem Fußhaupt. Holzverbindungen völlig metallfrei. Liegefläche bei allen OPUS 1 Betten zwischen 90 und 200 cm Breite sowie 190 und 220 cm Länge. Wahlweise in Standard- oder Komfortliegehöhe. OPUS 1 Schrank mit praktischen Außenladen und klassischen Holzgriffknöpfen.

BOGENBETT

Frisch in den neuen Tag.



OPUS 1 Bogenbett, hier in Erle. Wahlweise mit dazu passendem Fußhaupt. Absolut metallfreie Holzverbindungen. Nachtkästchen auch offen (ohne Box) und/oder mit Glasplatte erhältlich. OPUS 1 Kommode mit Großraumlade, Holzgriffknöpfen und sanft gerundeten Füßen.

BRÜCKENBETT

Schöner schlafen.



OPUS 1 Brückenbett, hier in Erle. Extravagante, 100% metallfreie Holzverbindungen. Seitliche Konsolen wahlweise offen oder mit gezinkter Box. SESAM Kommode mit 5 Läden, jeweils mit Vollauszug sowie gedämpftem Selbsteinzug.

Großer Ordnungsliebhaber.








OPUS 1 Schrank, hier in Erle. Ausführung als Diagonal-Eckschrank. Erhältlich in verschiedenen Höhen und Tiefen. Durchdachtes Innenleben mit extragroßem Stauraum und vielen praktischen Aufbewahrungsmöglichkeiten. Massivholz-Korpus mit verzugssicheren 3-Schicht-Fronten. Sichtbare Holzrübänder für einen Öffnungswinkel von über 180 Grad.

OPUS 1 SCHRANK
INNENLEBEN
IN BUCHE



- 1 Hosenauszug
- 2 Kleiderbügel auszug
- 3 Kleiderstange mit Kleiderbügel
- 4 Hemdenzieher mit Krawatteneinteilung
- 5 Hemdenzieher
- 6 Fachboden in Erle
- 7 Innenladen
- 8 Großraumlade mit Glasvorderstück
- Alle Läden mit Holz-Vollauszug
- 9 Holzbox mit Ledergriff

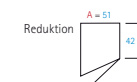
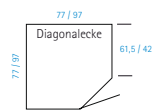
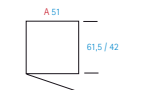
OPUS 1 FRONTEN

VOGE	VO	GD / GG	KL / WS / SP	BF
				
Basisfront mit Schichtholz-Lisene	klassische Front Holz-Voll	Rahmentür mit Holzgitterfüllung	Rahmentür mit Glas- oder Spiegelfüllung	Front mit Baumeinfräsung (nur paarweise)

SCHRANK-MASSE

Drehtürschrank

Breiten:



ER Erle
Korpus Massivholz

Höhen: Rastertiefe:
 213 59
 229

Front:
 VO Holz-Voll
 RA Rahmenfront

Füllung:
 HO Holz
 GD Gitter diagonal
 GG Gitter gerade

Glas oder Spiegel:
 KL Klarglas
 WS sat. Glas weiß
 SP Klarglasspiegel

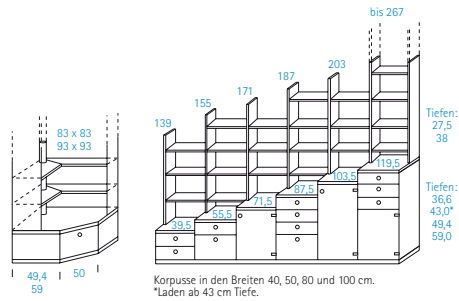
Holzrübänder:
180° Öffnungswinkel

Sonderanfertigung:
Höhen-, Breiten- und Tiefenkürzungen bzw. Abschragungen für Mansarden

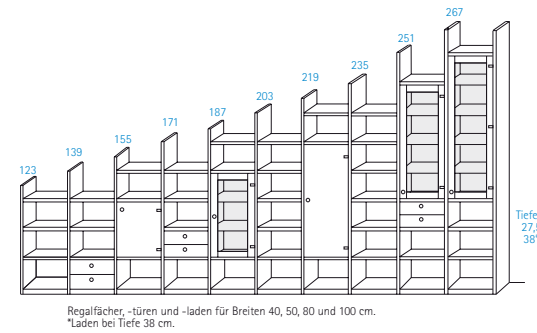
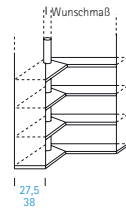
Alle Maße in cm

- OPUS 1 Wohnen**
- ER Eiche
 - BU Buche
 - BK Kernbuche
 - KB Kirschbaum
- Türen/Klappen/Großraumladen:
- VO Holz-Voll
 - RA Rahmen
- Füllungen:
- HO Holz
 - GD/GG Gitter
 - Glas
 - KL Klarglas
 - WS sat. Glas weiß
 - Farbglas
 - WE weiß
 - VA vanille
 - BO bordeaux
 - BR braun
 - AN anthrazit
- G glänzend
 M matt
- Fächer: HO Holz
 KL Klarglas (hinter Glastüren)
- Laden: Metall-Vollauszug mit gedämpftem Selbstzug *ab Tiefe 38 / 43
 Holz-Vollauszug *ab Tiefe 38 / 43
- Breiten (Korpus, Regalteile)
 40 50 80 100
- Tiefen (Korpus)
 36,6 43 49,4 59
- Tiefen (Regal)
 27,5 38

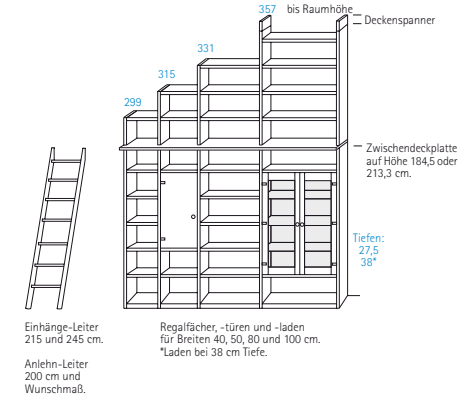
Korpusystem mit Aufsatzregal



Regalsystem

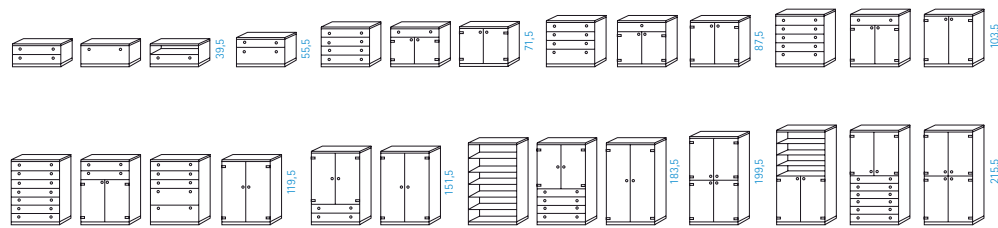


Bibliothek

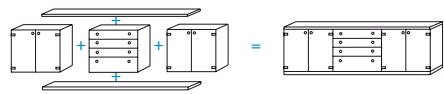


Einzelkorpus-Beispiele


Die komplette Typenübersicht entnehmen Sie bitte der gültigen Preisliste.



Planungsbeispiel



Einzel Korpusse lassen sich mittels durchgehender, massiver Deckplatte sowie durchgehenden, massivem Sockel fugenlos kombinieren. So entsteht in Summe ein neues, eigenständiges Einzeimöbel.



OM OPUS Metallgriff



OH OPUS Holzgriff



EP OPUS Knopf



GF Griffleiste



RM Rahmen mit Metallfüßen



RH Rahmen mit Holzfüßen



MS mit Sockel



Holzürband

OPUS 1 Couchtisch



CTOP



CTOPR

SOFT Couchtisch



CTSO



CTSOR

- ER Erlen
- BU Buche
- BK Kernbuche
- AH Ahorn
- EI Eiche
- KB Kirschbaum
- NB Nussbaum

Höhe 31,5 39,5 47,5

	Länge	Breite
CTOP / CTSO	60	60
	70	70
	80	80
	90	90
	100	100

CTOP / CTSO	120	60
	140	70

CTOPR / CTSOR Ø 80

Wunschmaß
max. Größe quadratisch: 100 x 100
max. Größe rechteckig: 140 x 70

Platte

- VO Holz Voll
 - KL Klarglas 6 mm
 - WS sat. Glas weiß 6 mm
 - Farbglas 6 mm
 - WE weiß
 - VA vanille
 - BO bordeaux
 - BR braun
 - AN anthrazit
- G glänzend
 M matt

OPUS 1 HiFi-TV-Rollladenschrank



KTV116RF

OPUS 1 Sekretär



SEK83L

- ER Erlen
- BU Buche
- BK Kernbuche
- KB Kirschbaum

Rollladenschrank

	Höhe	Breite	Tiefe
KTV 106 RF	<input type="radio"/> 101,2	102	65
KTV 116 RF	<input type="radio"/> 130		

- RR mit Rollen
- RH Rahmen mit Holzfüßen
- RM Rahmen mit Metallfüßen

Sekretär

	Höhe	Breite	Tiefe
SEK 83L	107,8	82	48,9
SEK 83T	optional mit Türpaar und Lade		

Sockel: Höhe 4,6
Rahmen mit Füßen: Höhe 8,6

- MS mit Sockel
- RH Rahmen mit Holzfüßen
- RM Rahmen mit Metallfüßen

- OM OPUS Metallgriff
- OH OPUS Holzgriff
- EP OPUS Knopf
- GF Griffleiste

OPUS 1 Medienzenter MC



Saubere Edelstahl-Abdeckung der Kabel.



Mediencenter komplett schwenkbar.

- ER Erlen
- BU Buche
- BK Kernbuche
- AH Ahorn
- EI Eiche
- KB Kirschbaum
- NB Nussbaum

Höhe	Breite	Tiefe
116,5	100	<input type="radio"/> 42
124,5	130	<input type="radio"/> 48,4
132,5	150	

Glasböden

- KL Klarglas
 - WS sat. Glas weiß
 - Farbglas
 - WE weiß
 - VA vanille
 - BO bordeaux
 - BR braun
 - AN anthrazit
- G glänzend
 M matt

Optionen






























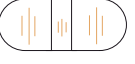





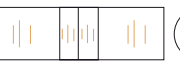
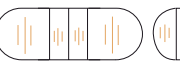

- AP IB Indirekte Beleuchtung (3seitig)

Ausführung:

- als Solitärmöbel
- in Wohnwand integriert



Alle Maße in cm

Holzart <input type="radio"/> ER Erle <input type="radio"/> BU Buche <input type="radio"/> BK Kernbuche <input type="radio"/> AH Ahorn <input type="radio"/> EI Eiche <input type="radio"/> KB Kirschbaum <input type="radio"/> NB Nussbaum	OPUS 1 Tisch	KEGEL Tisch	QUADER Tisch	ZENTRA Tisch																																																																																																																																																																																																												
Tischplatte <input type="radio"/> LD 30 mm massiv, Leimholz durchgehend	 Kantenprofil <input type="radio"/> KB Korbbogen  <input type="radio"/> SO Soft 	 Kantenprofil <input type="radio"/> KB Korbbogen  <input type="radio"/> SO Soft 	 optional <input type="radio"/> LK 30 mm massiv, Leimholz keilgezinkt <input type="radio"/> BU Buche <input type="radio"/> KB Kirschbaum <input type="radio"/> NB Nussbaum Kantenprofil <input type="radio"/> AS abgeschrägt  <input type="radio"/> FA Fase  <input type="radio"/> GE gerade 	  Kantenprofil <input type="radio"/> KB Korbbogen  <input type="radio"/> SO Soft 																																																																																																																																																																																																												
<input type="radio"/> FX Fixtisch		 		  																																																																																																																																																																																																												
Maße Tischhöhe 75	<table border="1"> <thead> <tr> <th rowspan="2">Breite</th> <th colspan="3">Länge</th> </tr> <tr> <th>90</th> <th>90</th> <th>110</th> </tr> </thead> <tbody> <tr> <td>100</td> <td></td> <td>100</td> <td></td> </tr> <tr> <td>110</td> <td></td> <td></td> <td>110</td> </tr> <tr> <td>130</td> <td>130</td> <td>130</td> <td>130</td> </tr> <tr> <td>140</td> <td>140</td> <td>140</td> <td>140</td> </tr> <tr> <td>150</td> <td>150</td> <td>150</td> <td>150</td> </tr> <tr> <td>160</td> <td>160</td> <td>160</td> <td>160</td> </tr> <tr> <td>175</td> <td>175</td> <td>175</td> <td>175</td> </tr> <tr> <td>200</td> <td>200</td> <td>200</td> <td>200</td> </tr> <tr> <td>225</td> <td>225</td> <td>225</td> <td>225</td> </tr> <tr> <td>250</td> <td>250</td> <td>250</td> <td>250</td> </tr> </tbody> </table>	Breite	Länge			90	90	110	100		100		110			110	130	130	130	130	140	140	140	140	150	150	150	150	160	160	160	160	175	175	175	175	200	200	200	200	225	225	225	225	250	250	250	250	<table border="1"> <thead> <tr> <th rowspan="2">Breite</th> <th colspan="3">Länge</th> </tr> <tr> <th>90</th> <th>90</th> <th>110</th> </tr> </thead> <tbody> <tr> <td>100</td> <td></td> <td>100</td> <td></td> </tr> <tr> <td>110</td> <td></td> <td></td> <td>110</td> </tr> <tr> <td>130</td> <td>130</td> <td>130</td> <td>130</td> </tr> <tr> <td>140</td> <td>140</td> <td>140</td> <td>140</td> </tr> <tr> <td>150</td> <td>150</td> <td>150</td> <td>150</td> </tr> <tr> <td>160</td> <td>160</td> <td>160</td> <td>160</td> </tr> <tr> <td>175</td> <td>175</td> <td>175</td> <td>175</td> </tr> <tr> <td>200</td> <td>200</td> <td>200</td> <td>200</td> </tr> <tr> <td>225</td> <td>225</td> <td>225</td> <td>225</td> </tr> <tr> <td>250</td> <td>250</td> <td>250</td> <td>250</td> </tr> </tbody> </table>	Breite	Länge			90	90	110	100		100		110			110	130	130	130	130	140	140	140	140	150	150	150	150	160	160	160	160	175	175	175	175	200	200	200	200	225	225	225	225	250	250	250	250	<table border="1"> <thead> <tr> <th rowspan="2">Breite</th> <th colspan="3">Länge</th> </tr> <tr> <th>90</th> <th>90</th> <th>110</th> </tr> </thead> <tbody> <tr> <td>100</td> <td></td> <td>100</td> <td></td> </tr> <tr> <td>110</td> <td></td> <td></td> <td>110</td> </tr> <tr> <td>130</td> <td>130</td> <td>130</td> <td>130</td> </tr> <tr> <td>140</td> <td>140</td> <td>140</td> <td>140</td> </tr> <tr> <td>150</td> <td>150</td> <td>150</td> <td>150</td> </tr> <tr> <td>160</td> <td>160</td> <td>160</td> <td>160</td> </tr> <tr> <td>175</td> <td>175</td> <td>175</td> <td>175</td> </tr> <tr> <td>200</td> <td>200</td> <td>200</td> <td>200</td> </tr> <tr> <td>225</td> <td>225</td> <td>225</td> <td>225</td> </tr> <tr> <td>250</td> <td>250</td> <td>250</td> <td>250</td> </tr> </tbody> </table>	Breite	Länge			90	90	110	100		100		110			110	130	130	130	130	140	140	140	140	150	150	150	150	160	160	160	160	175	175	175	175	200	200	200	200	225	225	225	225	250	250	250	250	<table border="1"> <thead> <tr> <th rowspan="2">Breite</th> <th colspan="3">Länge</th> <th rowspan="2">Durchmesser</th> </tr> <tr> <th>90</th> <th>90</th> <th>110</th> </tr> </thead> <tbody> <tr> <td>100</td> <td></td> <td>100</td> <td></td> <td>80</td> </tr> <tr> <td>110</td> <td></td> <td></td> <td>110</td> <td>90</td> </tr> <tr> <td>120</td> <td>120</td> <td>120</td> <td>120</td> <td>100</td> </tr> <tr> <td>130</td> <td>130</td> <td>130</td> <td>130</td> <td>110</td> </tr> <tr> <td>140</td> <td>140</td> <td>140</td> <td>140</td> <td>120</td> </tr> <tr> <td>150</td> <td>150</td> <td>150</td> <td>150</td> <td></td> </tr> <tr> <td>160</td> <td>160</td> <td>160</td> <td>160</td> <td></td> </tr> <tr> <td>170</td> <td>170</td> <td>170</td> <td>170</td> <td></td> </tr> <tr> <td>180</td> <td>180</td> <td>180</td> <td>180</td> <td></td> </tr> <tr> <td>190</td> <td>190</td> <td>190</td> <td>190</td> <td></td> </tr> <tr> <td>200</td> <td>200</td> <td>200</td> <td>200</td> <td></td> </tr> </tbody> </table>	Breite	Länge			Durchmesser	90	90	110	100		100		80	110			110	90	120	120	120	120	100	130	130	130	130	110	140	140	140	140	120	150	150	150	150		160	160	160	160		170	170	170	170		180	180	180	180		190	190	190	190		200	200	200	200	
Breite	Länge																																																																																																																																																																																																															
	90	90	110																																																																																																																																																																																																													
100		100																																																																																																																																																																																																														
110			110																																																																																																																																																																																																													
130	130	130	130																																																																																																																																																																																																													
140	140	140	140																																																																																																																																																																																																													
150	150	150	150																																																																																																																																																																																																													
160	160	160	160																																																																																																																																																																																																													
175	175	175	175																																																																																																																																																																																																													
200	200	200	200																																																																																																																																																																																																													
225	225	225	225																																																																																																																																																																																																													
250	250	250	250																																																																																																																																																																																																													
Breite	Länge																																																																																																																																																																																																															
	90	90	110																																																																																																																																																																																																													
100		100																																																																																																																																																																																																														
110			110																																																																																																																																																																																																													
130	130	130	130																																																																																																																																																																																																													
140	140	140	140																																																																																																																																																																																																													
150	150	150	150																																																																																																																																																																																																													
160	160	160	160																																																																																																																																																																																																													
175	175	175	175																																																																																																																																																																																																													
200	200	200	200																																																																																																																																																																																																													
225	225	225	225																																																																																																																																																																																																													
250	250	250	250																																																																																																																																																																																																													
Breite	Länge																																																																																																																																																																																																															
	90	90	110																																																																																																																																																																																																													
100		100																																																																																																																																																																																																														
110			110																																																																																																																																																																																																													
130	130	130	130																																																																																																																																																																																																													
140	140	140	140																																																																																																																																																																																																													
150	150	150	150																																																																																																																																																																																																													
160	160	160	160																																																																																																																																																																																																													
175	175	175	175																																																																																																																																																																																																													
200	200	200	200																																																																																																																																																																																																													
225	225	225	225																																																																																																																																																																																																													
250	250	250	250																																																																																																																																																																																																													
Breite	Länge			Durchmesser																																																																																																																																																																																																												
	90	90	110																																																																																																																																																																																																													
100		100		80																																																																																																																																																																																																												
110			110	90																																																																																																																																																																																																												
120	120	120	120	100																																																																																																																																																																																																												
130	130	130	130	110																																																																																																																																																																																																												
140	140	140	140	120																																																																																																																																																																																																												
150	150	150	150																																																																																																																																																																																																													
160	160	160	160																																																																																																																																																																																																													
170	170	170	170																																																																																																																																																																																																													
180	180	180	180																																																																																																																																																																																																													
190	190	190	190																																																																																																																																																																																																													
200	200	200	200																																																																																																																																																																																																													
<input type="radio"/> Tischverlängerung (Mögliche Tischverlängerungen abhängig von der Tischgröße. Näheres im Fachhandel.) APIA1 1 integrierte Ansteckplatte Länge: 55																																																																																																																																																																																																																
APIE1 1 integrierte Einlegeplatte Länge: 50		 APIE11 		APIEE1 1 externe Einlegeplatte Länge: 50   																																																																																																																																																																																																												
APIE2 2 integrierte Einlegeplatten Länge: 100		 APIE12 		APIEE2 2 externe Einlegeplatten Länge: 100   																																																																																																																																																																																																												

Alle Maße in cm

- ER Erle
- BU Buche
- BK Kernbuche
- KB Kirschbaum

Fußvariante

- MS mit Sockel
- RH Rahmen mit Holzfüßen
- RM Rahmen mit Metallfüßen

Ausführung mit Füßen jeweils 4 cm höher als mit Sockel.

Griffe

- OM OPUS Metallgriff
- OH OPUS Holzgriff
- EP OPUS Knopf
- GF Griffleiste

Ladenauszug

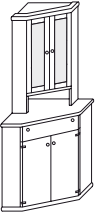


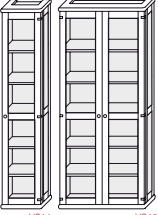
- H Holz-Vollauszug
- M Metall-Vollauszug mit gedämpftem Selbsteinzug

Vitrinen Rahmenfront

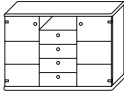
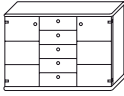
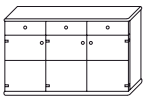
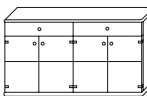
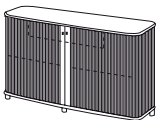
Glas:

- KL Klarglas
- WS sat. Glas weiß

OPUS 1 Vitrinen

	Höhe	Breite	Tiefe
	206,6	68	68
	196	82	49,4
	196	132	49,4
	199,5	○ 42 ○ 52 ○ 82 ○ 102	○ 36 ○ 43

OPUS 1 Anrichten

	Höhe	Breite	Tiefe
	87,5	132	49,4
	87,5	132	49,4
	87,5	152	49,4
	87,5	152	49,4
	91,5	○ 160 ○ 200	49,4

Rollladenanrichte nur mit Füßen erhältlich. Keine Griffleiste möglich.

OPUS 1 Vitrinen und Anrichten



OM OPUS Metallgriff



OH OPUS Holzgriff



EP OPUS Knopf



GF Griffleiste

OPUS 1 Esststuhl

- ER Erle
 - BU Buche
 - BK Kernbuche
 - KB Kirschbaum
-
- OA ohne Armlehne
 - MA mit Armlehne
-
- HS Holzstuhl
 - POST Polsterung
-
- Bezüge
- S Stoff
 - L Leder
-
- Verschiedene Stoff- und Leder-Designs zur Auswahl. Näheres im Fachhandel.



BST120



BST121

- ER Erle
 - BU Buche
-
- HS Holzstuhl
 - POST Polsterung
-
- Bezüge
- S Stoff
 - L Leder



BST04

OPUS 1 Bank

SPROSSEN BANK



- Holzstuhl
- Sitz gepolstert

OPUS BANK



- Holzstuhl
- Sitz gepolstert
- Sitz und Lehne gepolstert

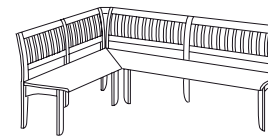
OPUS SEGMENT BANK



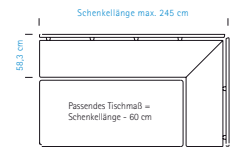
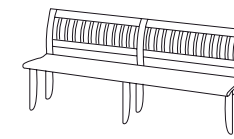
- Holzstuhl
- Sitz gepolstert
- Sitz und Lehne gepolstert

- ER Erle
 - BU Buche
 - BK Kernbuche
 - KB Kirschbaum
-
- Bezüge
- AP PS Stoff
 - AP PS L Leder

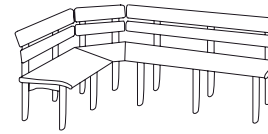
Sprossen-Eckbank
BSPE



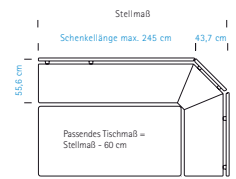
Sprossenbank gerade
BSP



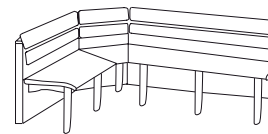
OPUS Eckbank
BOFE



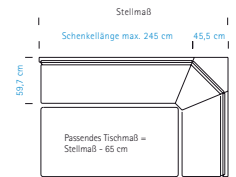

OPUS Bank gerade
BOF



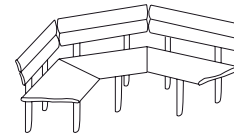
OPUS Eckbank mit Rückwand
BRWE



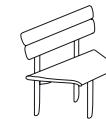
OPUS Bank gerade mit Rückwand
BRW



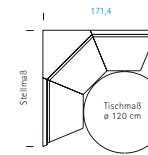
OPUS Segmentbank
BOFS



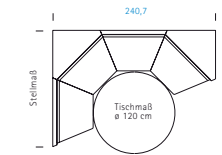
Einzelsegment



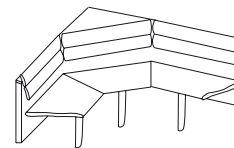
3-teilig



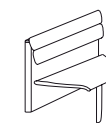
4-teilig



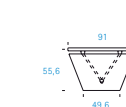
OPUS Segmentbank mit Rückwand
BRWS



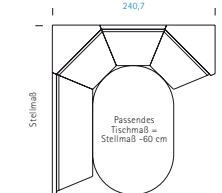
Einzelsegment mit Rückwand



einzelnes Mittel- oder Abschlusselement



4-teilig mit Wunschmaß



Alle Maße in cm

- 100% METALLFREI
- SOLIDE HOLZVERBINDUNGEN

OPUS 1 Bett Basis
BOP



OPUS 1 Bett Venus
BOP KV



OPUS 1 Bett Woge
BOP KW



OPUS 1 Bett Bogen
BOP KB



OPUS 1 Bett Basis mit Kopfhaupt Sonne
BOP KS





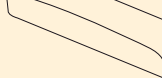
- ER Erle
- BU Buche
- BK Kernbuche

Liegefläche:	Länge	Breite
	190	90
	200	100
	210	120
	220	140
		160
		180
		200

- Höhe (Bettseitenoberkante)
- HN Normalhöhe 38
 - HK Komforthöhe 45

- Fußvariante
- F Fuß Kegel
 - S Bettsockel

Fußhaupt

- ohne
- AP FV Venus 
- AP FW Woge 
- AP FB Bogen 

- Bettzuglade BZL 126 

OPUS 1 Bett Basis teilbar auf Schwebepaneel




- ER Erle
- BU Buche
- BK Kernbuche

- Höhe (Bettseitenoberkante)
- HN Normalhöhe 38
 - HK Komforthöhe 45


BOSB Schwebebasis

- Tiefe Höhe
- 48 38
 - 45

- für OPUS 1 Bett
- BA Basis
 - TB Basis teilbar
 - KV Venus
 - KW Woge 

BOSP Schwebepaneel

- Tiefe Höhe
- 51,7 75
 - 82

- für OPUS 1 Bett
- BA Basis
 - TB Basis teilbar 

BRÜCKENBETT
BBR



- ER Erle
- BU Buche

- Liegefläche
- 180 x 200 / 210
 - 200 x 200 / 210

- Höhe (Bettseitenoberkante)
- 46

- KO Konsole offen
- KL Konsole mit Lade
- AB mit Ablagebrett

Alle Maße in cm

OPUS 1 Nachtkästchen

OPUS 1 Kommoden

OPUS 1 Nachtkästchen / Kommoden

- ER Erle
- BU Buche
- BK Kernbuche

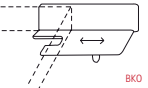



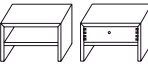




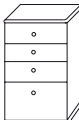



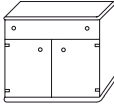
- Griffe
- OM OPUS Metallgriff
 - OH OPUS Holzgriff
 - EP OPUS Knopf
 - GF Griffleiste
 - (nur Kommoden und NK03)

- Nachtkästchen
Platte
- VO Holz-Voll
 - KL Klarglas
 - WS sat. Glas weiß

- Farbglass
- WE weiß
 - VA vanille
 - BO bordeaux
 - BR braun
 - AN anthrazit
- G glänzend
 M matt

- Kommoden
- MS mit Sockel
 - RH Rahmen mit Holzfüßen
 - RM Rahmen mit Metallfüßen

Ausführung mit Füßen
jeweils 4 cm höher als mit Sockel.

	Höhe	Breite	Tiefe		Höhe	Breite	Tiefe
<p>Bettkonsole</p>  <p style="text-align: right; margin-right: 10px;">BKO</p>	25	<input type="radio"/> 40 <input type="radio"/> 45 <input type="radio"/> 50	41,4	<input type="radio"/> 00654 <input type="radio"/> 00684 <input type="radio"/> 00614	71,5	<input type="radio"/> 52 <input type="radio"/> 82 <input type="radio"/> 102	42
<p>Aufsatzkonsole</p> 	<input type="radio"/> 11,3 <input type="radio"/> 22,5	36	38	 			
<p>Bettkonsole mit Box</p>  <p style="text-align: right; margin-right: 10px;">NKA</p>		<input type="radio"/> ohne Box <input type="radio"/> mit Box		 			
<p>Bettkonsole mit Box</p>  <p style="text-align: right; margin-right: 10px;">BKK</p>	19,4	50	40				
		<input type="radio"/> Box schmal <input type="radio"/> Box breit		<input type="radio"/> 00854 <input type="radio"/> 00884 <input type="radio"/> 00814	87,5	<input type="radio"/> 52 <input type="radio"/> 82 <input type="radio"/> 102	42
<p>Nachtkästchen</p> 	50	<input type="radio"/> 43 <input type="radio"/> 53	43	 			
<p>Nachtkästchen</p> 	50	50	42	<input type="radio"/> 00884 <input type="radio"/> 00814	87,5	<input type="radio"/> 82 <input type="radio"/> 102	42
<p>Nachtkästchen</p>  <p style="text-align: right; margin-right: 10px;">NK03</p>	<input type="radio"/> 39,5 <input type="radio"/> 44,4	<input type="radio"/> 52 <input type="radio"/> 82	42	<input type="radio"/> MS mit Sockel <input type="radio"/> RH Rahmen mit Holzfüßen <input type="radio"/> RM Rahmen mit Metallfüßen			



NK05



NK75



NKA



NKA




00684



00684



00684



OM OPUS Metallgriff



OH OPUS Holzgriff



EP OPUS Knopf



GF Griffleiste

Einfach wohlwend.

Gönnen Sie sich und Ihrer Wirbelsäule das Hüsler Nest Schlafsystem. Dieses Schweizer Naturbett passt sich Ihrem Körper an und ist **völlig frei von Metallteilen und synthetischen Materialien.**

LIFORMA



DESIGNA



- ① Die Wollauflage sorgt für ein trockenes Bettklima.
- ② Die Latexmatratze entspannt die Muskulatur auf natürliche Weise.
- ③ Das LIFORMA-Federelement passt sich jedem Körper, unabhängig von Gewicht und Größe, optimal an.
- ④ Der metallfreie Einlegerahmen aus Massivholz passt in jedes TEAM 7 Bettgestell.
- ⑤ Die DESIGNA Hülle vereint in sich die Latexmatratze (2) und das LIFORMA-Federelement (3).
Ideal für Betten mit niedriger Einlegetiefe.

Auf dem LIFORMA-Federelement liegen schwere Menschen ebenso komfortabel wie leichte.



Je weniger Druck von oben wirkt, ...



... desto weniger Gegendruck wird von unten erzeugt.

Die CLASSIC Matratzen und Lattenroste von TEAM 7 garantieren gesunden Schlaf in jeder Lage. Die leicht zu reinigenden Matratzen bestehen aus natürlichen Materialien wie **Baumwolle, Naturlatex und Schafschurwolle**. Erhältlich sind sie in Standard- und Sondergrößen. Hier ein Beispiel, weitere CLASSIC Matratzen und Lattenroste im TEAM 7 Fachhandel.

MATRATZEN:

- hohe Punktelastizität und Mehrzonen-Einteilung für gesunden Liegekomfort
- Lüftungskanäle in den Latexkernen sorgen für trockenes Schlafklima
- Bezüge abnehmbar, in der Allergiker-Ausführung auch bei 60°C waschbar

LATTENROSTE:

- aus unbehandelten, natürlichen Materialien – daher komplett metallfrei
- beweglich gelagerte Buchenholzlatten über die gesamte Breite
- ergonomische Schulterkomfortzone zur bequemen Absenkung
- in fixer Ausführung oder mit Verstellmöglichkeit von Kopf- und Fußteil

Neu!



Revolutionäres High-Tech Klimasystem für beste Luftzirkulation und hohe Wärmeregulation: AIRSTREAM II



Metallfrei und individuell verstellbar: der patentierte Lattenrost CLASSIC RELAX

NATÜRLICH SCHLAFEN

-  **Naturlatex**
Gewonnen aus dem Gummibaum, garantiert Naturlatex hohe Punktelastizität.
-  **Baumwolle**
Die mattensichere Baumwolle sorgt für eine gute Feuchtigkeitsaufnahme.
-  **Schafschurwolle**
Wirkt temperaturnausgleichend: kühlt im Sommer und wärmt im Winter.
-  **Kokos**
Die bruchfeste Kokosfaser macht Matratzen fest und elastisch zugleich.
-  **Klimafaser**
Bis zu 60 Grad waschbar, ist diese synthetische Faser ideal für Allergiker.
-  **Active Cotton**
Dieses High-Tech Produkt aus 100 % Baumwolle ist enorm saugfähig.

*Naturbelassenes Holz,
mit Öl-Dachs veredelt.*

Naturbelassenes Holz. TEAM 7 Natur-Holz-Möbel speichern die Urkraft der Natur in sich. Die sinnlichen Eigenschaften der Holzoberflächen: **offenporig, atmungsaktiv, antistatisch, geruchsfilternd.**

Mit Öl-Wachs veredelt. TEAM 7 behandelt seine Möbel mit schützendem Kräuterölwachs. Mit TEAM 7 Pflegeprodukten lassen sich **Gebrauchsspuren einfach entfernen.** Und die Oberfläche sieht auch nach Jahren wie neu aus.



Mit dem Reinigungspad Verschmutzungen entfernen, mit feinem Schleifpapier Kratzer ausbessern.



Mit dem Wolltuch einfach auftragen.



Mit dem Bügeleisen Dellen herausdämpfen.

Jeder Möbellieferung liegt ein TEAM 7 Pflegeset bei.

Aktuelle Pflegetipps finden Sie auf www.team7.at

WEITERE TEAM 7 KATALOGE



DESIGNBUCH
ESSEN
WOHNEN
SCHLAFEN



KÜCHENBUCH



KIND/JUGENDBUCH

Alle TEAM 7 Wohnwelten finden Sie auf www.team7.at

TEAM 7 Natürlich Wohnen GmbH

Österreich: A-4910 Ried/Innkreis, Braunauer Straße 26
Deutschland / Benelux: D-94054 Pocking, Postfach 1329
Schweiz / Italien: CH-5643 Sins/AG, Tschampani 30

Wohntelefon: +43 / 77 52 / 977 - 146

e-mail info@team7.at
Internet www.team7.at



Umweltzeichen

eco-Zertifikat

Mit freundlicher Unterstützung

SONY AUSTRIA, A-1239 Wien: TV, HiFigeräte (Seite: 1-6)
ELEKTROHAUS SCHEUER, A-4910 Ried: Elektrogeräte (Seite: 2-3, 10)
TILO GMBH, A-4923 Lohnsburg: Böden und Wandpaneele (Seite: 2-5)